

Neat Board - Manual do Usuário



neat.

Neat Board - Sistema de Colaboração

O Neat Board transforma a experiência do espaço de reunião ajustando a poderosa tecnologia e todas as capacidades de Zoom em um elegante design 'tudo em um'.

O Neat Board inclui tela, câmera, alto falantes, microfones e sensores ambientais todos em um design compacto.

É perfeito para trazer ferramentas de áudio e vídeo de alta qualidade e de colaboração aos seus grupos, foco e espaços de reunião.

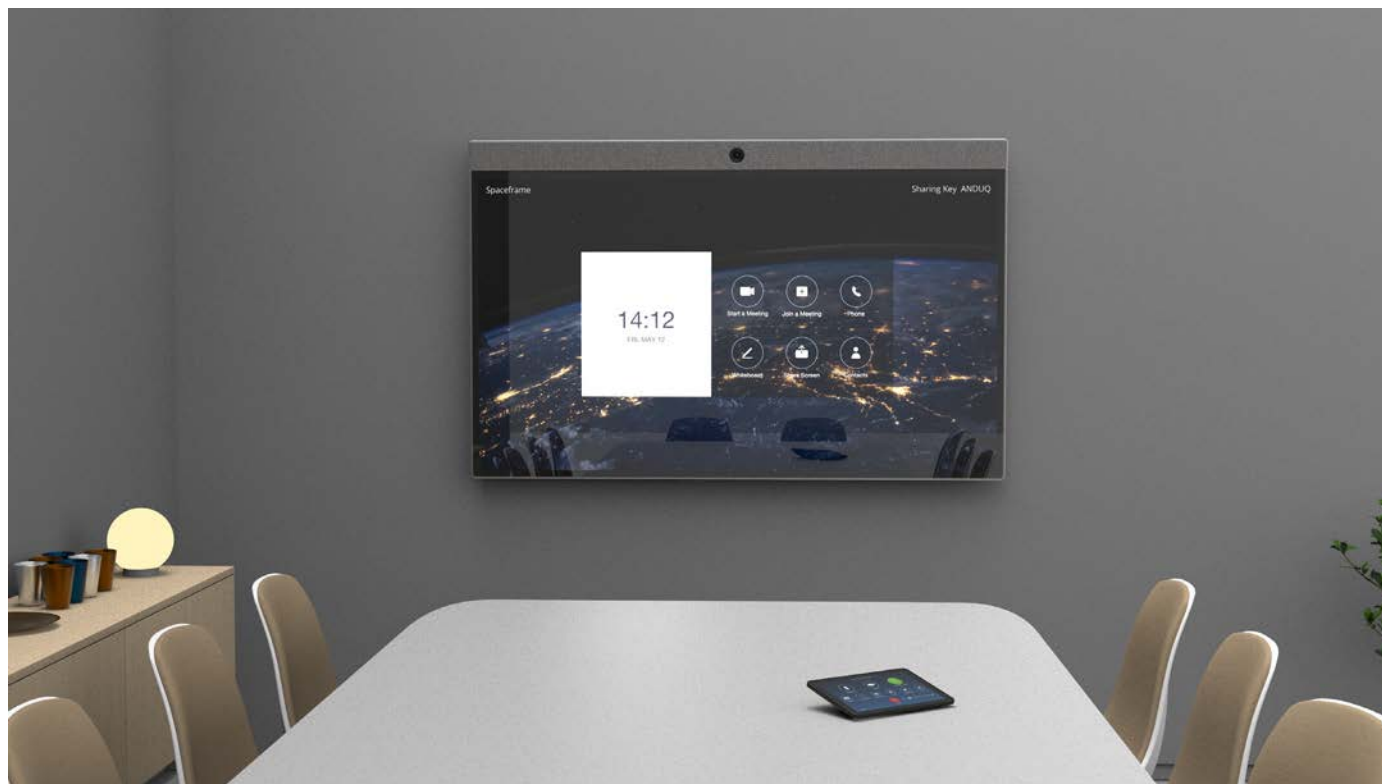
O Neat Board opera de forma independente mas pode também ser acompanhado pelos Controladores Neat Pad e Telas de Programação opcionais.



neat.

Configuração Simples

O Neat Board é fácil de configurar, tem apenas um cabo e pode-se escolher entre com suporte no piso, com rodas opcionais, montagem na parede ou sobre uma mesa.




Montagem na parede



Suporte de mesa



Suporte no piso



Tudo que você precisa

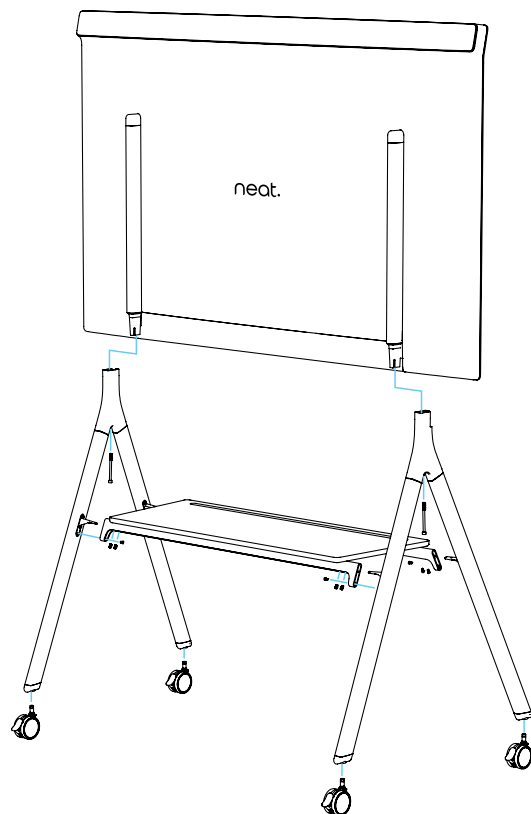
O Neat Board vem com tudo que você precisa para iniciar o uso, incluindo cabos e a opção de montagem escolhida.

OPÇÕES DE MONTAGEM:

Suporte no Piso Neat Board (opcional)

Pode ser usado com ou sem rodas

- 2 parafusos M6, 3 polegadas (75mm)
- 1 chave sextavada de 5mm
- 12 parafusos M4, 0,3 polegadas (8mm)
- 1 chave sextavada de 3mm 4 rodas



NA CAIXA:

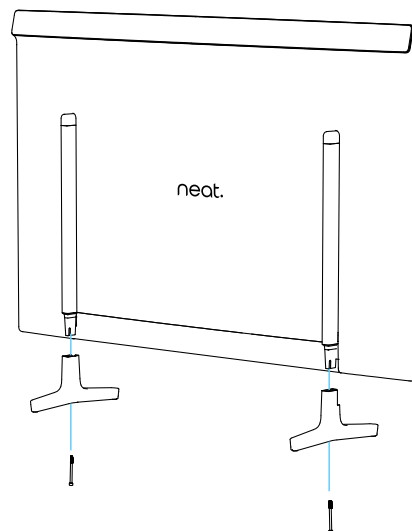
Neat Board: Sistema de colaboração 'tudo em um'

Cabo Ethernet: 16,4 pés (5m)

Cabo de alimentação: 9,9 pés (3m)

Suporte de Mesa Neat (Incluído)

- 2 parafusos M6 de 2,4 polegadas (60mm)
- 1 chave sextavada de 5mm



Suporte do marcador

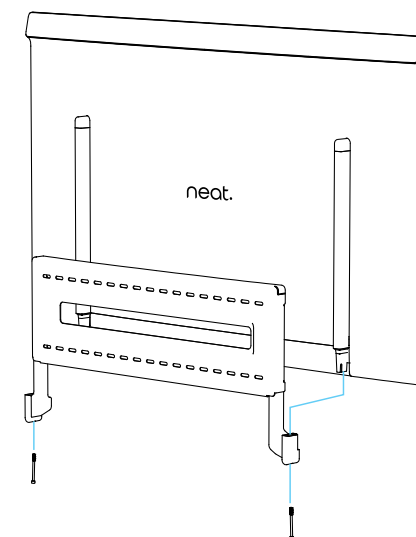
2 Marcadores

1 chave sextavada de 2,5mm

Montagem de parede Neat Board (opcional)

Compatível com VESA

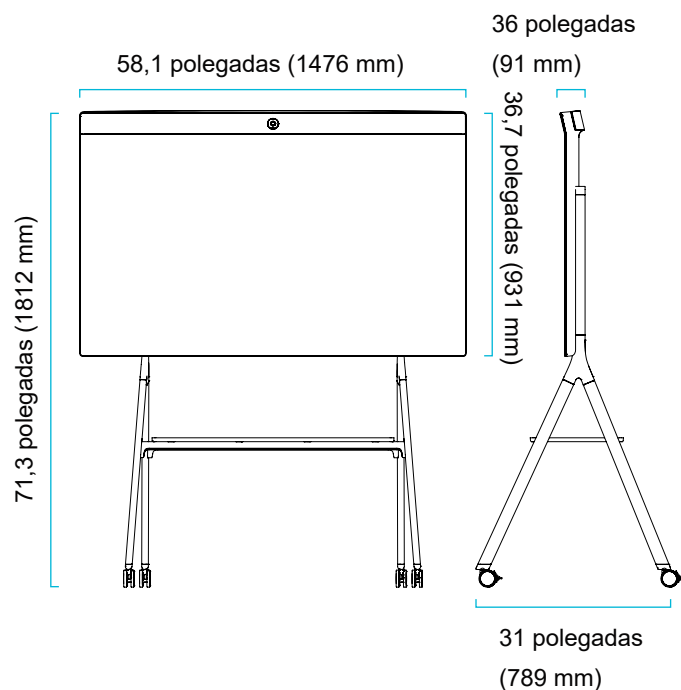
- 2 parafusos M6 de 0,8 polegadas (20mm)
- 1 chave sextavada de 5mm



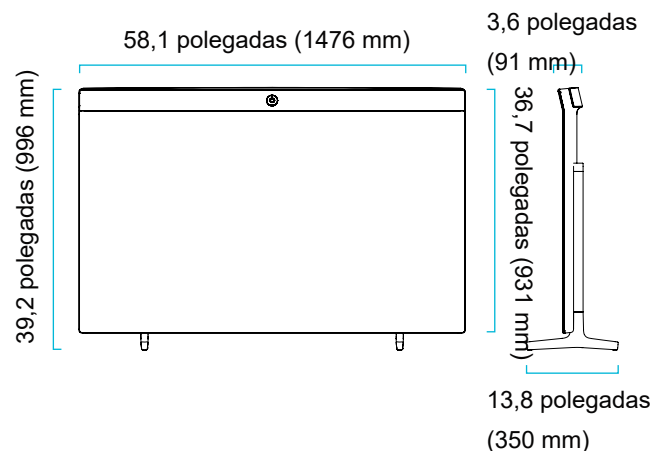
Parafusos de montagem na parede não estão incluídos. A montagem na parede só deve ser realizada por pessoal qualificado alinhados com a instalação de aplicação e os regulamentos locais. O equipamento de montagem e a parede devem suportar em segurança a carga do produto.

Tamanho e Peso

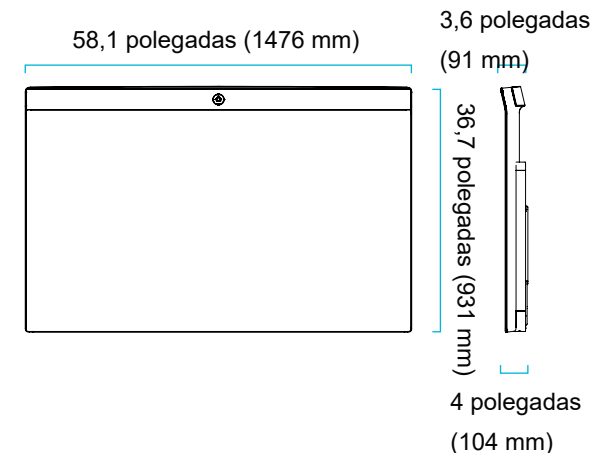
Neat Board com Suporte no Piso
Peso: 124,6 pounds (56,5 kg)



Neat Board com Suporte de Mesa
Peso: 102,6 pounds (46,5 kg)



Neat Board com Montagem na Parede
Peso: 111,6 pounds (50,6 kg)



neat.

Configuração e Conectividade

Configuração

Use os cabos fornecidos para a instalação do sistema. Conecte os cabos de acordo com a ilustração.

Cabos marcados em azul — estão incluídos
Cabos marcados em verde — são opcionais e não exigidos para o uso básico do sistema.

Requisitos para uma configuração completa

Licença para Sala com Zoom e conexão Internet

Requisitos Ambientais

Temperatura de operação ambiente:
32° a 95°F (0° - 35°C)

Temperatura de armazenagem:
5° - 149°F (-15° - 65°C)

Umidade relativa: 20% a 80%

Informações do Produto Adicionais

<https://neat.no/board>



O cabo Ethernet de 16,4 pés fornecido não deve ser usado para instalação na parede. O roteamento do cabo na parede só deverá ser realizado por pessoal qualificado usando equipamento adequado.

neat.

